




Njesite Outdoor DC Inverter

GMV5 HR							
Modeli		GMV-Q224WM/B-X	GMV-Q280WM/B-X	GMV-Q335WM/B-X	GMV-Q400WM/B-X	GMV-Q450WM/B-X	
Gama e kapacitetit		HP	8	10	12	14	16
Kapaciteti	Ftohje	Kw	22.4	28	33.5	40	45
	Ngrrohje	Kw	25	31.5	37.5	45	50
EER		W/W	4.31	4.06	4.09	3.77	3.72
COP		W/W	4.72	4.32	4.31	4.17	4
Furnizimi me energji		Ph/V/Hz	380~415V-3Ph-5/60Hz				
Intensiteti i rrymes		A	16.3/20	20.9/25	24.7/32	28.8/40	33.2/40
Konsumi i energjise	Ftohje	Kw	5.2	6.9	8.2	10.6	12.1
	Ngrrohje	Kw	5.3	7.3	8.7	10.8	12.5
Nr. Max i Indooreve		njesi	13	16	19	23	26
Volumi i ngarkeses se gazit		Kg	6.2	7.1	9.6	11.1	11.6
Niveli i presionit te zhurmes		dB(A)	60	61	63	63	63
Lidhja e tubit	Likuid	mm	ø9.52	ø9.52	ø12.7	ø12.7	ø12.7
	Gaz (presion i ulet)	mm	ø19.05	ø22.2	ø25.4	ø25.4	ø28.6
	Gaz (presion i larte)	mm	ø15.9	ø19.05	ø19.05	ø22.2	ø22.2
Dimensionet (LxGjxTh)	E jashtme	mm	930x765x1605	930x765x1605	1340x765x1605	1340x765x1605	1340x765x1605
	Paketimi	mm	1010x840x1775	1010x840x1775	1420x840x1775	1420x840x1775	1420x840x1775
Pesha		Kg	233	233	303	360	360

Modulet BU

Modeli		NCHS1B	NCHS4B	NCHS8B	
Foto produkti					
Nr. Max. i brancheve per IDU		njesi	1	4	8
Nr. i IDU qe lidhen me secilin branch		njesi	8	8	8
Nr. total i IDU qe mund te lidhen		njesi	8	32	64
Kapaciteti max. per secilin branch		W/W	14	14	14
Kapaciteti max. i IDU		W/W	14	45	65
Furnizimi me energji		V/Ph/Hz	220~240V-1Ph-50/60Hz		
Konsumi i energjise		W/W	8	44	80
Nr. max. i IDU		njesi	1	4	8
Lidhja e tubit per ODU	Likuid	mm	ø9.52	ø12.7	ø15.9
	Gaz (presion i larte)	mm	ø15.9	ø22.2	ø22.2
	Gaz (presion i ulet)	mm	ø19.05	ø28.6	ø28.6
Lidhja e tubit per IDU	Likuid	mm	ø9.52	ø9.52	ø9.52
	Gas	mm	ø15.9	ø15.9	ø15.9